

INFORME DE GESTIÓN

INVERSIONES DERMATOLÓGICAS S.A.S

AÑO: 2023

ADMINISTRACIÓN

REPRESENTANTE LEGAL

CARLOS ALBERTO DE LA ROCHE CADAVID

GERENTE GENERAL

GLORIA PATRICIA CANO CORRALES

CONTADOR

STEPHANNÍA MURILLO SÁNCHEZ

DIRECCION ADMINISTRATIVA Y FINANCIERA

KAREN PALACIOS VELASCO

Santiago de Cali, 29 de febrero de 2024

Señores accionistas, reciban un saludo cordial:

El representante legal de la sociedad **INVERSIONES DERMATOLÓGICAS S.A.S**, se complace en presentar a la Asamblea General de Accionistas, a continuación, el informe de gestión correspondiente al periodo del año terminado el 31 de diciembre de 2023, en el cual resalto los principales aspectos acontecidos y comparto los logros de la Compañía en este año que termina.

Con gran proyección de crecimiento, ofertamos una amplia gama de servicios especializados para pacientes nacionales e internacionales a través de la planeación y ejecución de nuevos proyectos de impacto, que generan un mayor posicionamiento entre los diferentes públicos objetivo de la organización.

En materia de gestión e inversión, la organización continúa con el desarrollo de proyectos de infraestructura, construcción y adaptación de espacios, generando espacios representativos de forma estética y conceptual que aportan directamente en la experiencia de nuestros usuarios y pacientes en general.

Es importante considerar que a pesar de los retos que nos enfrentamos constantemente, disponemos de profesionales con grandes capacidades de liderazgo, compromiso y actitudes idóneas para enfrentar con garantías de éxito los posibles acontecimientos futuros, alcanzando una mejora continua en los procesos de gestión asistencial y satisfacción de los pacientes.

No solo tenemos el compromiso empresarial de producir, crecer y ser sostenibles en el tiempo, sino también la responsabilidad social como Compañía. Todos estos resultados se obtienen gracias a que en el ADN de la familia DERMALASER S.A.S sobresalen los valores de excelencia, eficiencia, empatía, gestión, compromiso, promoción, integridad y respeto que son, entre otros, parte fundamental de los logros que se pueden evidenciar en este Informe de Gestión que dejo amablemente a su consideración.

En nombre de la organización y todo su talento humano, reafirmo la responsabilidad de gestionar con acierto y dirigir con dedicación los proyectos de la institución, con el fin de cumplir las metas y objetivos estratégicos trazados. Agradezco la confianza que el grupo de accionistas, clientes, proveedores y pacientes han depositado en mí y en el equipo de líderes.

Felizmente podemos informar a esta Asamblea de Accionistas que se tomaron decisiones oportunas que culminaron en presentar unos informes financieros con resultados muy satisfactorios:

I. RESULTADOS FINANCIEROS DE LA OPERACIÓN:

Se presentan y adjuntan estados financieros individuales adicionales comparativos año 2023 y 2022. (Valores en pesos)

	2023	2022	VARIACIÓN	%
ACTIVO				
ACTIVO CORRIENTE	\$ 627.161.662	\$ 649.974.783	\$ (22.813.121)	-4%
ACTIVO NO CORRIENTE	\$ 1.938.371.268	\$ 1.912.053.800	\$ 26.317.468	1%
TOTAL ACTIVO	\$ 2.565.532.930	\$ 2.562.028.583	\$ 3.504.347	0%
PASIVO				
PASIVO CORRIENTE	\$ 398.983.515	\$ 366.779.978	\$ 32.203.537	9%
PASIVO NO CORRIENTE	\$ 371.152.403	\$ 503.365.391	\$ (132.212.988)	-26%
TOTAL PASIVO	\$ 770.135.918	\$ 870.145.369	\$ (100.009.451)	-11%
PATRIMONIO				
CAPITAL	\$ 753.400.000	\$ 753.400.000	\$ -	0%
RESERVAS OBLIGATORIAS	\$ 74.265.070	\$ 63.993.698	\$ 10.271.372	16%
RESULTADOS DEL EJERCICIO	\$ 103.513.798	\$ 102.713.718	\$ 800.080	1%
RESULTADOS ACUMULADOS	\$ 864.218.144	\$ 771.775.798	\$ 92.442.346	12%
TOTAL PATRIMONIO	\$ 1.795.397.012	\$ 1.691.883.214	\$ 103.513.798	6%
PASIVO MAS PATRIMONIO	\$ 2.565.532.930	\$ 2.562.028.583	\$ 3.504.347	0%

Activo

Variación negativa del activo corriente del 4%, correspondiente en mayor proporción a las cuentas por cobrar, anticipos de avances y contribución renta, y la disminución de los deudores varios en el año 2023.

Pasivo

En el mes de noviembre de 2023 se realizó un abono por \$100.000.000 a la obligación financiera del leasing de la casa de la sede norte, este abono impacta positivamente los pasivos generando una disminución de 22 meses a la deuda, y disminución de los intereses.

Patrimonio

Variación positiva del patrimonio de \$103.513.798 representado por el 6% correspondiente al resultado del ejercicio del periodo corriente.

Estructura del Capital Social

Distribución del Capital social de la sociedad INVERSIONES DERMATOLÓGICAS S.A.S				
Accionista	Capital Suscrito y pagado	Valor Nominal de la Acción	Número de Acciones Suscritas y pagadas	Participación en el capital social
Carlos Alberto De la Roche	\$ 376.700.000	\$ 10.000	37.670	50 %
Andrés Alexis Andrade Ángel	\$ 376.700.000	\$ 10.000	37.670	50 %
Total	\$ 753.400.000		75.340	100%

Capital autorizado total	COP \$ 1.000.000.000	100.000 acciones	\$ 10.000 valor nominal
--------------------------	----------------------	------------------	-------------------------

Estado de Resultados

		2023		2022	VARIACIÓN	%
INGRESOS	\$	4.461.961.257	\$	3.631.783.326	\$ 830.177.931	23%
COSTOS	\$	2.738.779.217	\$	2.255.904.972	\$ 482.874.245	21%
GASTOS	\$	1.546.543.242	\$	1.205.984.872	\$ 340.558.370	28%
UTILIDAD ANTES DE IMPUESTOS	\$	176.638.798	\$	169.893.481	\$ 6.745.317	4%
IMPUESTOS	\$	73.125.000	\$	67.179.763	\$ 5.945.237	9%
UTILIDAD NETA	\$	103.513.798	\$	102.713.718	\$ 800.079	1%

Se obtuvo un incremento de ingresos correspondiente al 23% comparativamente año 2023 y 2022, atribuible a algunos cambios estructurales que se realizaron en el área comercial y de mercadeo los cuales se ven reflejados también en el incremento en los gastos administrativos y de ventas.

II. ADMINISTRACIÓN Y RECURSOS HUMANOS

La empresa ha sufrido cambios en su estructura administrativa, ya que se incrementaron sus ventas, por lo cual al corte de diciembre 31 de 2023 hubo un incremento en nómina comparado con el año 2022, que representó un total en nómina de veintiocho (28) empleados, trece (13) personas en el área asistencial, dos (2) médicos de planta, siete (7) personas en área comercial y seis (6) personas en el área administrativa.



Se realizaron 118 horas de capacitaciones al personal donde se da cumplimiento a los lineamientos dados por la Secretaría de Salud, Sistema de Gestión de Seguridad y Salud en el trabajo, Sistema Único de Habilitación. Adicionalmente e incluidas en el total de horas se capacitó al personal en la manipulación de los equipos, servicio al cliente, clínica de ventas, limpieza y desinfección.

JORNADA DE CAPACITACIÓN DEL PERSONAL



Se hizo entrega a nuestros colaboradores de obsequios en días especiales cómo: día de la madre, día de la mujer, día del padre, día del médico, esteticista. Entre otros.



En diciembre se llevó a cabo la fiesta de fin de año, en el cual participaron todos los colaboradores de Dermalaser S.A.S., prestadores de servicio, Rapiaseo S.A.S. y personal directo de los socios. Adicionalmente, participaron varios de nuestros proveedores en los obsequios entregados a los colaboradores.



La rotación del personal al corte del año 2023 está representada en el 18% y el de ausentismo en el 5%.

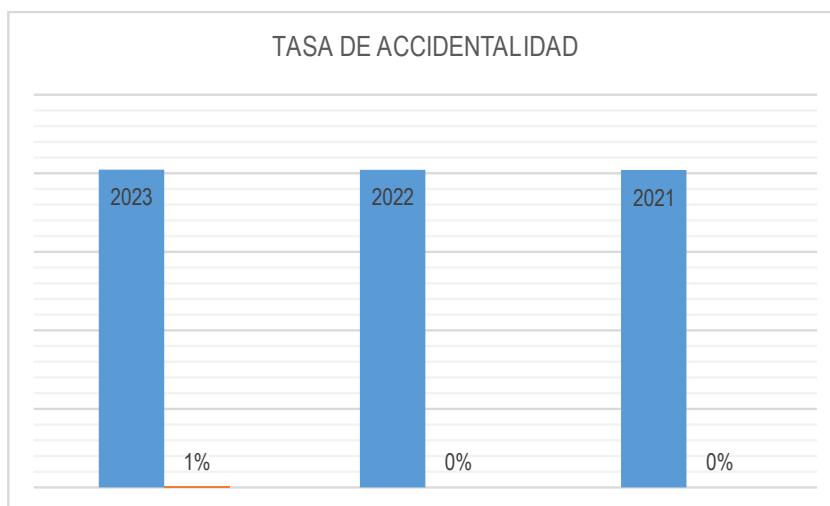
Se renovó la póliza de todo riesgo y de responsabilidad civil de la clínica con la empresa Sura S.A. la cual se deberá mantener ya que es requisito para convenios con entidades de medicina prepagada.

Los aportes a seguridad social de todo el personal se pagaron de manera oportuna, al igual que los impuestos de iva, retención en la fuente por renta, impuesto de industria y comercio y el impuesto por renta.

III. CUMPLIMIENTO A LA POLÍTICA DE SEGURIDAD Y SALUD EN EL TRABAJO

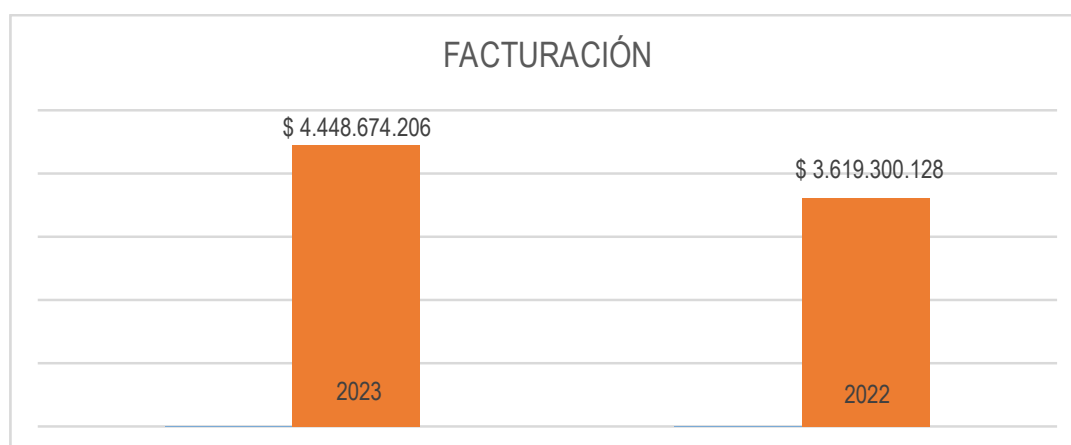
Dermalaser S.A.S. en su propósito de mejorar y mantener la salud de los pacientes, promueve la protección a la vida, a la salud y a la seguridad de sus trabajadores, visitantes y partes interesadas. Cumpliendo con el compromiso de promover la calidad de vida laboral, prevenir accidentes de trabajo, enfermedades laborales y daños a la propiedad. Comprometiéndonos con la mejora continua y dando cumplimiento a la normatividad legal vigente aplicable.

Durante el año 2023 se presentó un accidente por peligro biológico, dónde se activaron inmediatamente los protocolos establecidos, se envió al empleado a realizarse los exámenes pertinentes y se dio cerrado el caso. Después de lo sucedido se sensibilizó a todo el personal sobre el uso obligatorio de elementos de protección.



IV. FACTURACIÓN

La facturación del año 2023 sumó un total de \$4.448.674.206, incrementando un 23% frente a lo facturado en el año 2022 por un valor de \$3.619.300.128



V. TECNOLOGÍA

Se realiza renting del equipo Contoura por valor \$519.240.816 por 36 meses este equipo contiene 3 piezas de mano denominadas: Morpheus8, Bodyfx y Forma plus.

VI. INVERSIONES REALIZADAS EN EL 2023

TIPO DE ACTIVO	TOTAL 2023	%
Equipo médico científico	\$172.290.629	82%
Muebles y enseres	\$28.574.483	14%
Equipo de Computación y comunicación	\$8.432.974	4%
TOTAL	\$209.298.086	100%

MUEBLES Y ENSERES

Se realiza una inversión por valor de \$28.574.483 con la que se adquiere sillas ejecutivas, carcasas para transporte de equipos, archivadores y escritorios.

EQUIPO DE COMPUTACIÓN Y COMUNICACIÓN

Se realizan compras por valor de \$ 8.432.974 representados en equipo portátil para los médicos, cámaras de vigilancia y servidor NAS.

EQUIPO MÉDICO CIENTÍFICO

Se realiza inversión por valor de \$172.290.629 representado en la compra de dos cámaras faciales para cada sede y un Nanopore Stylus 02 para la sede sur.

VII. SITUACIÓN JURÍDICA

A la fecha no contamos con procesos judiciales, administrativos o jurisdiccionales que se tengan en curso y el estado de evolución de los mismos.

VIII. LICENCIAMIENTO SOFTWARE:

la Compañía cumple, además, con el adecuado licenciamiento del software instalado en los equipos de la Compañía de acuerdo a la normatividad respectiva. Para el manejo de la contabilidad utilizamos el software SIIGO, con la debida licencia de funcionamiento y para el manejo de historias clínicas la plataforma MEDIFOLIOS, con la cual contamos también con la licencia de uso.

IX. NORMAS SOBRE LA PROPIEDAD INTELECTUAL Y DERECHOS DE AUTOR

En cumplimiento del Artículo 47 de la Ley 222 de 1995 se informa que la Compañía ha dado estricto cumplimiento a las normas de Propiedad Intelectual y de Derechos de Autor.

X. APORTES

En cumplimiento del Decreto 1406 de 1999 en sus Artículos 11 y 12 me permito informar que la Empresa ha cumplido durante el período sus obligaciones de autoliquidación y pago de los aportes al Sistema de Seguridad Social Integral. Que los datos incorporados en las declaraciones de autoliquidación son correctos y se han determinado correctamente las bases de cotización.

XI. FACTORING

De acuerdo al párrafo segundo del Artículo 87 Párrafo 2 de la Ley 1676 de 2013, durante el 2022 no se entorpeció la libre circulación de las facturas emitidas por los vendedores o proveedores de la Compañía.

XII. OPERACIONES CELEBRADAS CON SOCIOS Y ADMINISTRADORES

De acuerdo con lo estipulado en el Artículo 47 de la Ley 222 de 1995, modificado por el artículo 1º de la Ley 603 de 2000. Me permito informar que durante el año 2023 las operaciones celebradas con los socios y administradores de la Compañía fueron las siguientes:

DICIEMBRE 31 DE 2023		
Descripción	Cuentas por pagar	Costos o gastos
Carlos Alberto de la Roche Cadavid	\$ 4.293.586	\$ 107.988.595
Andrés Alexis Andrade Ángel	\$ 18.388.725	\$ 225.504.256
Totales	\$ 22.682.311	\$ 333.492.851

XIII. ACONTECIMIENTOS IMPORTANTES OCURRIDOS DESPUÉS DEL CIERRE DEL EJERCICIO

No se han presentado acontecimientos importantes con posterioridad al cierre del ejercicio a 31 de diciembre de 2023.

XIV. EVOLUCIÓN DE LA CONTINUIDAD DEL ENTE ECONÓMICO

Proyectamos un incremento de ventas del 34% para el próximo año y una utilidad neta del 10 %.

CERTIFICACIÓN:

En mi calidad de Representante Legal de la sociedad, me permito informar a los señores Accionistas que la Administración evaluó los procedimientos desarrollados durante esta vigencia para el control de la información financiera, mediante los siguientes procedimientos:

1. Revisiones mensuales con el Contador y Auditoría Externa anual a los Estados financieros individuales verificando saldo de disponible con conciliaciones bancarias, saldo de inventario verificado con inventario físico, saldo cuenta de impuestos y provisiones.
2. Revisiones mensuales con los verificadores de Calidad y Habilitación.
3. Controles para autorización de todos los desembolsos.
4. Seguimiento a la implementación de los mecanismos establecidos para la prevención y lavado de activos.


Considero que todos los procesos mencionados anteriormente brindan confiabilidad en la información.

Agradecimientos:

Quiero agradecer especialmente a nuestros colaboradores, clientes, proveedores que me acompañaron durante el año que finaliza; sin su invaluable colaboración no se hubieran logrado los resultados obtenidos.

Constituyen parte integrante de este informe los Estados Financieros Individuales junto con las notas, anexos y demás datos ordenados por el Código de Comercio y Superintendencia de Salud.

De los señores Accionistas, cordialmente:



Carlos Alberto De la Roche Cadavid
Representante Legal